

La copa menstrual

¿Qué es?





ES UNA ALTERNATIVA
ECOLÓGICA Y SALUDABLE

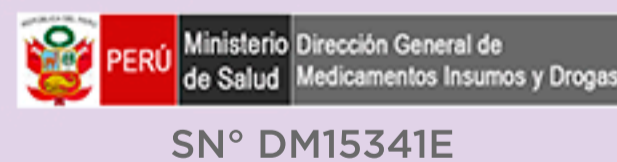
QUE SE USA DURANTE LA MENSTRUACIÓN.
ESTA OPCIÓN ES REUTILIZABLE,
HIPOALERGÉNICA Y MUY FLEXIBLE,
NO SE SIENTE AL TRAERLA PUESTA.



ESTÁ HECHA DE TPE O SILICONA MÉDICA

EXISTEN VARIEDAD DE
COPAS Y POR ELLO ES IMPORTANTE VERIFICAR LA
PROCEDENCIA Y SUS CERTIFICACIONES.

ME LUNA ESTÁ FABRICADA CON TPE, CUENTA CON
REGISTRO SANITARIO EN PERÚ, ADEMÁS DE
DIVERSAS CERTIFICACIONES QUE RESGUARDAN LA
CALIDAD Y LA SALUD.



CÓMO USAR TU COPA MENSTRUAL

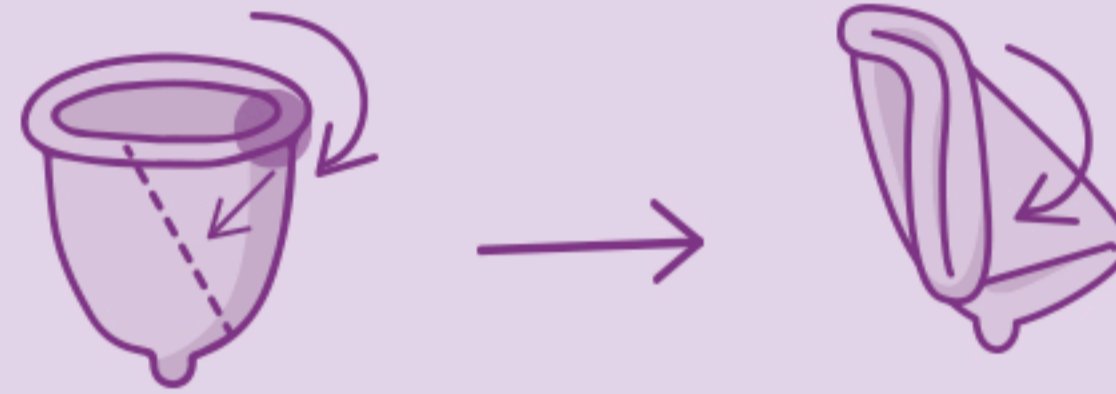


CÓMO DOBLAR TU COPA MENSTRUAL


3 MANERAS DE HACERLO

Lavar las
manos

Doblez
en "7"



Doblez
en "C"



Doblez
"Tulipán"



insértala
por completo



Adentro regresará
a su forma original
y hará efecto vacío.

Doblar

¿CÓMO ESTERILIZAR MI COPA?

ESTERILIZAR EN UNA OLLITA



Hervir agua en una ollita



Colocar la copa en plena ebullición.



Dejar de 2 a 3 min. como máx.

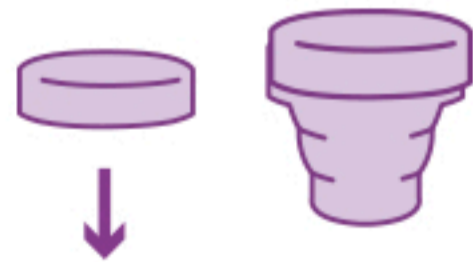


Retirar la copa con cuidado y déjala enfriar.



La tienes lista para colocar.

ESTERILIZAR CON UNA TAZA EN MICROONDAS



Desplegar y abrir tu taza



Colocar tu copita con la base hacia abajo.



Llenar la taza de agua hasta tapar la copita.



Colocar la taza semitapada de 2 a 3 min dentro del microondas /según su potencia)



Abrir el microondas y esperar 1 min para sacar con cuidado



Tu copita ya quedó lista!

Benefícios





100%
Hipoalergénica



Mayor capacidad



Flexible y
cómoda



Úsala hasta
12 hrs



100% libre
de químicos



10 Beneficios



No generas
basura



Vegana



Úsala de día
y noche



No reseca
el canal vaginal.



Durabilidad
(De 7 a 10 años)